



LET'S DO IT

GREETING  
UNIT 1

1 – Let's make bookmarks! Cut and paste the expressions on the correct bookmarks.  
(Haydi kitap ayraçları yapalım! İfadeleri kesip doğru kitap ayraçları üzerine yapıştırın.)



Good evening!

Good afternoon!


Good night!

Good morning!





**You can draw your own pictures at the back of the bookmarks.**  
(Ayaqların arkasına kendi resimlerinizi çizebilirsiniz.)







# LET'S DO IT

## GREETING UNIT 1

**2 – Let's make animal puppets and let them introduce themselves!**  
(Haydi hayvan kuklaları yapalım ve onların kendini tanıtmasına izin verelim!)


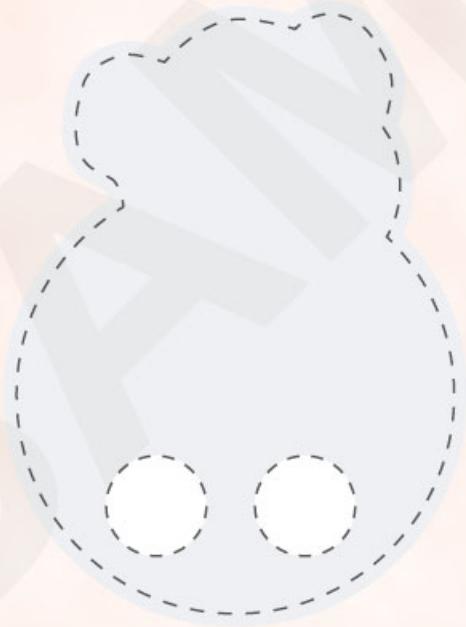

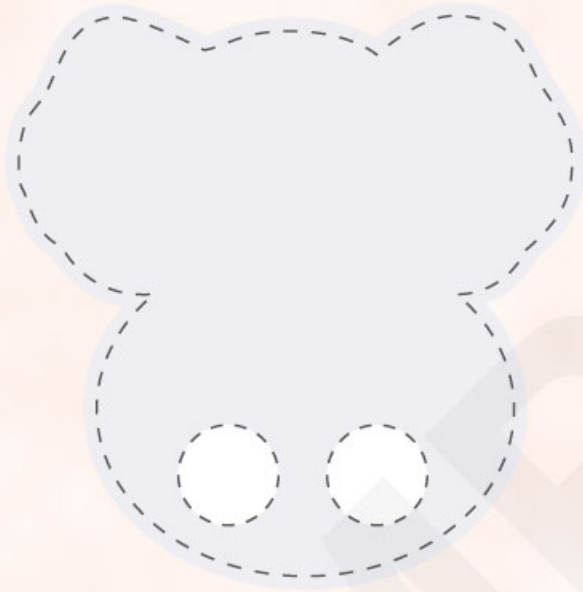


Example:



Hello, my name is Bobo.  
I am four years old.  
I am a koala. I am blue.







# LET'S DO IT

## GREETING UNIT 1

**3 – Let's play Bingo! Cut the three cards. Write your own numbers (1-20) and make your own Bingo cards!**

(Haydi Bingo oynayalım! Üç kartı kesin. 1-20 arası kendi sayılarınızı yazın ve kendi Bingo kartlarınızı oluşturun.)

### MAKE YOUR OWN BINGO!

5	.....	10	.....
.....	★	.....	.....
17	.....	.....	.....

.....	14	.....	.....
.....	.....	★	9
.....	2	.....	.....

.....	.....	6	.....
12	.....	.....	.....
.....	★	19	.....

1	2
3	4
5	6
7	8
9	10
11	12
13	14
15	16
17	18
19	20





### Instructions (Talimatlar):

You have three different Bingo cards. Fill all the squares with the numbers (1-20). Your teacher cuts the number squares 1-20 and puts them in a box or a bag. Then, he/she picks the numbers one by one and tells them to the class. You tick the number on your card when you hear it. If you tick all your numbers first, you win!

(Üç değişik Bingo kartınız var. Tüm kareleri 1-20 arası sayılarla doldurun. Öğretmeniniz 1-20 arasındaki sayı karelerini kesip bir kutuya ya da torbaya koyar. Daha sonra sayıları birer birer çeker ve sınıfa söyler. Kartınızın üzerindeki sayıyı duyduğunuzda o sayının üzerine ✓ işareti koyun. Tüm sayıları önce işaretleyen, oyunu kazanır!