

MARATHON

Plus

4

TEST BOOK



MEB 4. Sınıf Müfredatı ve
Kitabıyla %100 uyumludur.

ydspublishing

Written and edited by

Yds Publishing
Creative Department

Contributions from

Burcu ÇANKAYA

designed by

Yds Publishing
Graphics Department

Tüm yayın hakları YDS YAYINCILIK DERGİCİLİK SINAV ORGANİZASYONLARI VE EĞİTİM HİZMETLERİ ÖLÇME VE DEĞERLENDİRME SAN. TİC. LTD. ŞTİ.'ne aittir. Yazılı izin alınmadan kısmen ya da tamamen alıntı yapılamaz, hiçbir şekilde kopya edilemez, çoğaltılamaz ve yayımlanamaz.

Basım Yeri: ERTEM BASIM YAYIN DAĞITIM SAN. TİC. LTD. ŞTİ.
Başkent Organize Sanayi Bölgesi 22. Cadde No: 6 Malıköy-Sincan/Ankara
Sertifika 16031 Basım Tarihi: 2019

CONTENTS

CLASSROOM RULES

UNIT 1

Let's Warm Up!	5
Test 1	6
Test 2	8
Test 3	10
Test 4	12

NATIONALITY

UNIT 2

Let's Warm Up!	15
Test 1	16
Test 2	18
Test 3	20

UNITS 1-2 REVISION TEST

Test	22
------	----

CARTOON CHARACTERS

UNIT 3

Let's Warm Up!	25
Test 1	26
Test 2	28
Test 3	30
Test 4	32

FREE TIME

UNIT 4

Let's Warm Up!	35
Test 1	36
Test 2	38
Test 3	40

UNITS 3-4 REVISION TEST

Test	42
------	----

MY DAY

UNIT 5

Let's Warm Up!	45
Test 1	46
Test 2	48
Test 3	50
Test 4	52

FUN WITH SCIENCE

UNIT 6

Let's Warm Up!	55
Test 1	56
Test 2	58
Test 3	60

UNITS 5-6 REVISION TEST

Test	62
------	----

JOBS

UNIT 7

Let's Warm Up!	65
Test 1	66
Test 2	68
Test 3	70

MY CLOTHES

UNIT 8

Let's Warm Up!	73
Test 1	74
Test 2	76
Test 3	78

UNITS 7-8 REVISION TEST

Test	80
------	----

MY FRIENDS

UNIT 9

Let's Warm Up!	83
Test 1	84
Test 2	86
Test 3	88

FOOD AND DRINKS

UNIT 10

Let's Warm Up!	91
Test 1	92
Test 2	94
Test 3	96

UNITS 9-10 REVISION TEST

Test	98
------	----

ANSWER KEY	100
------------	-----

UNIT

1

CLASSROOM RULES

VOCABULARY

CLASSROOM OBJECTS (SINIF NESNELERİ)

- eraser:** silgi
pencil case: kalem kutusu
pencil sharpener: kalemtıraş
ruler: cetvel
rubber: silgi
pencil: kalem
school bag: okul çantası
whiteboard: beyaz tahta
desk: sıra
paperclip: ataş
scissors: makas
notebook: defter
crayon: boya kalemi

NUMBERS

- | | |
|-----------|-------------------|
| 0 - zero | 10 - ten |
| 1 - one | 20 - twenty |
| 2 - two | 21 - twenty-one |
| 3 - three | 23 - twenty-three |
| 4 - four | 30 - thirty |
| 5 - five | 34 - thirty-four |
| 6 - six | 40 - forty |
| 7 - seven | 47 - forty-seven |
| 8 - eight | 50 - fifty |
| 9 - nine | |

USEFUL EXPRESSIONS & STRUCTURES

CLASSROOM INSTRUCTIONS (SINIF TALİMATLARI)

Turn off the lights, please.
(Işıkları kapatın lütfen.)

Look at the board, please.
(Tahtaya bakın lütfen.)

Go back to your place, please.
(Yerinize geçin lütfen.)

Say that again, please.
(Tekrar söyleyin lütfen.)

Open the door, please.
(Kapıyı açın lütfen.)

Clean the board, please.
(Tahtayı temizleyin lütfen.)

ASKING FOR PERMISSION (İZİN İSTEME)

Can I join? (Katılabilir miyim?)

Can I come in? (İçeri girebilir miyim?)

Can I turn off the light?
(Işığı kapatabilir miyim?)

Sure. (Tabii ki.)

Of course. (Tabii ki.)

I'm sorry, but you can't.
(Üzgünüm ama olmaz.)

I'm afraid, but you can't.
(Korkarım olmaz.)



CLASSROOM RULES

UNIT

1

A

Look and read. Put a tick (✓) or a cross (✗) in the box.

1



This is a desk.



5



This is a school bag.



2



I have got a blue pencil case.



6



Be quiet, please.



3



There are two books on the desk.



7



May I take your scissors, please?



4



Stand up, please.



8



Can I turn off the lights, please?



B

Find the missing letters and write the numbers.

1. F I

2. O - N

3. T H Y - I

4. T W Y - F R

5. L E V



CLASSROOM RULES



1.



Görsele göre, boş bırakılan yere uygun olan seçeneği işaretleyiniz.

I have got a blue - - - - .

- A) school bag B) table
C) pencil sharpener D) bookcase

2.




Görsele göre, boş bırakılan yere uygun olan seçeneği işaretleyiniz.

There is a(n) - - - - in my school bag.

- A) eraser B) paperclip
C) ruler D) notebook

3.



Görsele göre, boş bırakılan yere uygun olan seçeneği işaretleyiniz.

Look at the - - - - , please.

- A) window B) door
C) board D) teacher

4.



Görsele göre, boş bırakılan yere uygun olan seçeneği işaretleyiniz.

A : How many - - - - are there?

B : Three.

- A) scissors B) crayons
C) pencils D) rubbers

5.



Görsele göre, boş bırakılan yere uygun olan seçeneği işaretleyiniz.

A : Can you give me your - - - - , please?

B : Of course. Here you are.

- A) table B) paperclip
C) crayon D) rubber

6.



Görsele göre, boş bırakılan yere uygun olan seçeneği işaretleyiniz.

There is Atatürk's - - - - on the wall in our class.

- A) picture B) book
C) board D) chalk



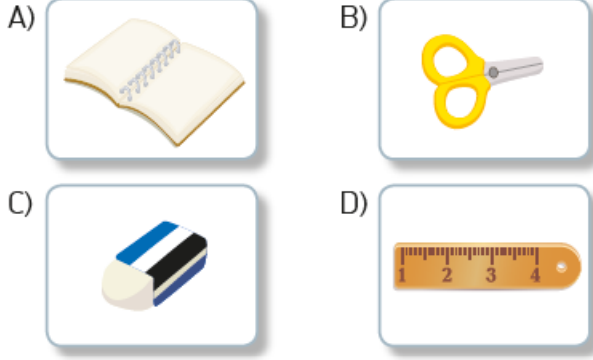
CLASSROOM RULES

UNIT

1

7. There is a notebook, a rubber and a pair of scissors on the desk.

Yukarıdaki cümlede aşağıda görselleri verilen nesnelere hangisinin karşılığı yoktur?

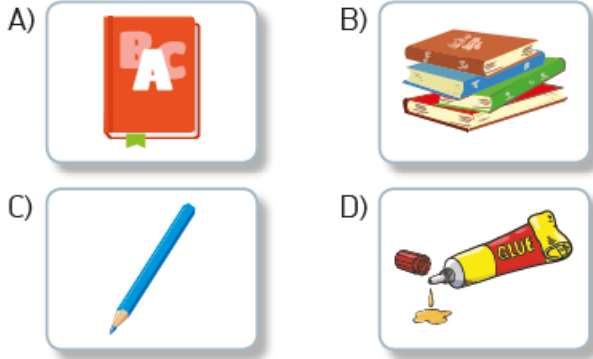


8.

I'm blue. Color your picture with me. What am I?



Yukarıdaki konuşma balonu aşağıdaki nesnelere hangisine aittir?



9.



Aşağıdaki nesnelere hangisi görseldeki çantaya yerleştirilemez?

- A) pencil sharpener B) colored pencils
C) pencil case D) whiteboard

10. Görsele göre hangi seçenek doğrudur?



- A) The pencil is pink.
B) The eraser is gray.
C) The book is green.
D) The notebook is orange.

11. 

Bulmacadaki boş kutucuklar bir kelime oluşturmak için seçenekteki harflerle tamamlandığında hangisi kullanılamaz?

- A) S B) A C) R D) O

12.



I am a - - - - .

Konuşma balonunu görsele göre aşağıdakilerden hangisiyle tamamlarız?

- A) crayon B) glue
C) book D) ruler

UNIT 1

CLASSROOM RULES



1. ----- ?
- Yes, of course.
Here you are.

Konuşma balonunu aşağıdakilerden hangisiyle tamamlarız?

- A) Can I use your dictionary, please
B) Can I come in
C) Can I turn on the lights, please
D) Can I sit here

2. your (I) books (II) please (III) open (IV)

Numaralandırılmış kelimelerle anlamlı ve kurallı bir cümle oluşturulursa sıralama hangisi olur?

- A) IV - I - II - III
B) II - I - III - IV
C) I - III - II - IV
D) III - IV - II - I

3. come that say again please

Yukarıdaki kelimelerden anlamlı bir cümle oluşturulduğunda hangi kelime kullanılmaz?

- A) that
B) say
C) come
D) please

4. Turn off the ----- , please.

Yukarıdaki ifadeyi verilen görsele göre hangisiyle tamamlarız?

- A) lights
B) board
C) window
D) music

5. May I come in?

Yukarıdaki soruyu soran öğrenciye öğretmen izin vermemiştir. Öğretmenin cevabı aşağıdakilerden hangisi olabilir?

- A) Sorry, not right now.
B) Here you are.
C) Say that again, please.
D) Excuse me.

6. I. Say that again, please.
II. Give me the scissors, please.
III. OK. Here you are.
IV. The scissors, please.

Yukarıdaki cümlelerle anlamlı bir diyalog oluşturulduğunda sıralama nasıl olmalıdır?

- A) III - I - IV - II
B) I - III - II - IV
C) II - I - IV - III
D) IV - I - III - II



CLASSROOM RULES

UNIT

1


7.



Yukarıdaki görsele göre, konuşma balonundaki boşluğu hangisiyle tamamlarız?

- A) Look
B) Give
C) Sit
D) Come

8.



Görseledeki tahtaya sınıf kuralı olarak aşağıdakilerden hangisini yazamayız?

- A) Be quiet.
B) Clean the board.
C) Raise your hand.
D) Run in the class.

9.

I. stand	a. down
II. sit	b. in
III. come	c. up
IV. go	d. out

Kelime gruplarının doğru eşleştirilmiş hâli aşağıdakilerden hangisidir ?

- A) I - c / II - a / III - b / IV - d
B) I - d / II - a / III - b / IV - c
C) I - a / II - c / III - b / IV - d
D) I - c / II - d / III - b / IV - a

10.

A. Please be quiet.	1. Yes, of course.
B. Can I join?	2. No, thanks.
C. Give me your rubber, please.	3. Sorry, not right now.
D. Can I go out?	4. Here you are.

Aşağıdaki eşleştirmelerden hangisi yanlıştır?

- A) A - 2
B) C - 4
D) B - 1
D) D - 3

11.

Janet	: Hello, I'm the new student at school.
Teacher	: ---- . What is your name?
Janet	: My ---- is Janet.
Teacher	: Sorry, say that again, ---- .
Janet	: I'm Janet. Nice to meet you!
Teacher	: Me too.

Diyalogdaki boşluklar seçeneklerdeki kelimelerle doldurulduğunda hangisi kullanılmaz?

- A) welcome
B) please
C) name
D) thanks

12.



---- your hands, please.

Yukarıdaki görsele göre, verilen cümleyi aşağıdakilerden hangisiyle tamamlarız?

- A) Raise
B) Stand
C) Close
D) Clean




CLASSROOM RULES



Test 3

1.



Yukarıdaki sayının doğru yazılışı hangisidir?

- A) fourteen B) fifty
C) forty D) fifteen

2.



Tim is - - - - years old.

Görsele göre, ifadedeki boşluğu aşağıdakilerden hangisiyle tamamlarız?

- A) sixteen B) fifteen
C) fourteen D) thirteen

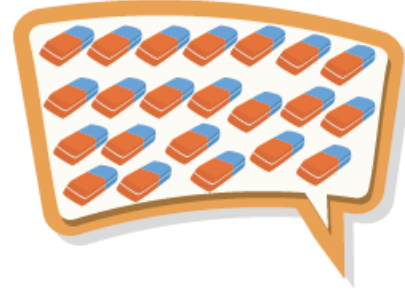
3.



Sayı trenindeki boşluğa aşağıdakilerden hangisini getirebiliriz?

- A) twenty-two B) twenty-four
C) twenty-one D) twenty-three

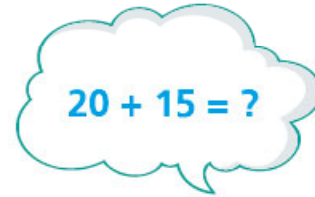
4.



A : How many erasers are there?
B : There are - - - - erasers in the picture.

- A) twenty-two B) twenty-one
C) twenty-three D) twenty-five

5.



Verilen işlemin sonucu hangisidir?

- A) thirty B) thirty-five
C) twenty D) twenty-five

6.



Konuşma balonundaki boşluğa aşağıdakilerden hangisi gelmelidir?

- A) Fine, thanks B) You're welcome
C) That's OK D) I'm fourteen



CLASSROOM RULES

UNIT

1

7. Aşağıdaki eşleştirmelerden hangisi yanlıştır?

- A) 14 fourteen B) 29 twenty-nine
C) 43 forty-three D) 36 thirty-one

10. How old is Rosy?

- A) fourteen B) twenty-four
C) nineteen D) thirty-five

8.

I have got fifteen crayons,
nineteen rubbers and sixteen
paperclips.

Konuşma balonunda aşağıdaki sayılardan
hangisine yer verilmemiştir?

- A) 15 B) 16
C) 19 D) 23

11.

I'm number forty-eight.

Soru işareti yerine hangisi gelmelidir?

- A) 14 B) 48
C) 18 D) 39

9. ve 10. soruları aşağıdaki konuşma
balonlarına göre cevaplayınız.

I'm Sam.
I'm 42 years old.

I'm Rosy. I'm 24
years old.

I'm Jane. I'm 35
years old.

I'm Peter. I'm 19
years old.

9. - - - - is forty-two years old.

- A) Sam B) Jane
C) Rosy D) Peter

12.

fifty
thirty-one
=

?

Görsele göre, soru işareti yerine hangisi
gelmelidir?

- A) 19 B) 18
C) 16 D) 15

UNIT 1

CLASSROOM RULES



Test 4

1. Konuşma balonunu aşağıdakilerden hangisiyle tamamlarız?



- A) Sorry, not right now
B) Sure
C) Yes, of course
D) OK. Here you are

2. Soru-cevap eşleştirmelerinden hangisi yanlıştır?

A) What color is your pencil sharpener?	Blue.
B) How are you today?	Fine, thanks.
C) Who is he?	Of course.
D) Can I take your ruler, please?	OK. Here you are.

3. - This is my crayon.
- This is my classroom.
- This is my school bag.

Yukarıda verilen ifadelerle seçeneklerdeki görseller eşleştirildiğinde hangi seçenek dışarıda kalır?



4. I. Your notebook, please. Can I take it?
II. Yes, sure. Here you are.
III. Sorry, say that again, please.
IV. Can I take your notebook, please?

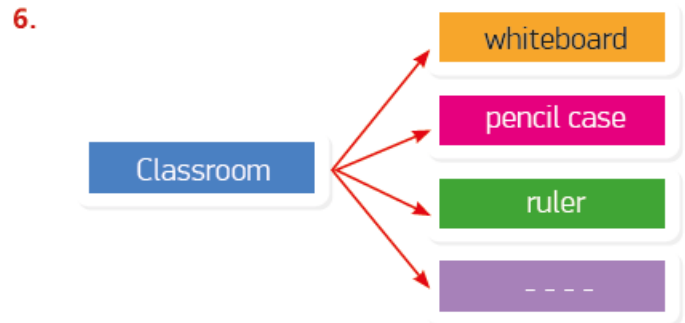
Yukarıda verilen ifadelerle anlamlı bir diyalog oluşturulduğunda sıralama nasıl olur?

- A) IV - III - I - II
B) I - II - IV - III
C) III - I - IV - II
D) II - IV - I - III

5. Give me the paperclips, please.

Yukarıdaki ifadeyle yakın anlam taşıyan ifade hangisidir?

- A) Can you give me the paperclips?
B) Do you use the paperclips?
C) Are you using your paperclips?
D) Take my paperclips.



Boş bırakılan yere uygun düşen kelime hangisidir?

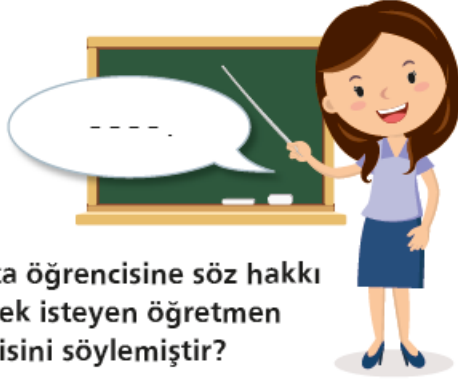
- A) scissors
B) mobile phone
C) umbrella
D) kite

7. Aşağıdaki eşleştirmelerden hangisi yanlıştır?

A) 29	twenty-nine
B) 12	twenty-two
C) 36	thirty-six
D) 42	forty-two



8.



Sınıfta öğrencisine söz hakkı vermek isteyen öğretmen hangisini söylemiştir?

- A) Raise your hand, please.
- B) Go back to your place.
- C) Turn to page 14.
- D) Close your books.

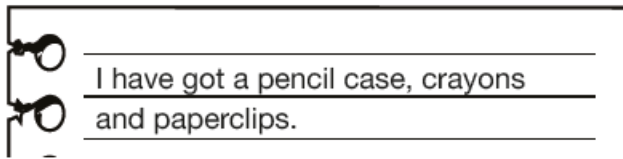
9.



Verilen kelimelerden anlamlı bir cümle oluşturulduğunda hangisi kullanılamaz?

- A) turn
- B) the lights
- C) on
- D) board

10.



Not kağıdındaki nesnelere hangisinin karşılığı seçeneklerdeki görsellerde verilmemiştir?

- A)
- B)
- C)
- D)

CLASSROOM RULES

UNIT

1

11. ve 12. soruları aşağıdaki diyaloga göre cevaplayınız.

Mr. Tudor : Hello, kids! How are you?

Kids : Fine, thanks Mr. Tudor.

Mr. Tudor : OK. Let's start! Look at the board, please. Can you open your books? Page 15.

Kids : Classroom objects!

Mr. Tudor : Yes. This is a ruler. There are two notebooks, sixteen crayons, three pencils and scissors. Can you repeat after me? Scissors!

Kids : Scissors!

Mr. Tudor : What is this?

Kids : A pencil sharpener.

Mr. Tudor : Good! Write it in your notebooks, please.

11. Metinde sınıf nesnelere hangisinden bahsedilmemiştir?



12. Metne göre aşağıdakilerden hangisi doğrudur?

- A) The students are in the garden.
- B) There is a rubber on the page.
- C) There are 14 crayons.
- D) There are three pencils on the page.